

# 五思研究生招生在线复试系统操作手册

## （考生版）

山东五思信息科技有限公司

2022年3月

## 目录

1	准备工作.....	2
1.1	下载腾讯会议.....	2
1.2	修改会议姓名.....	3
1.2.1	电脑版腾讯会议修改方法.....	3
1.2.2	手机版腾讯会议修改方法.....	4
2	登录系统.....	6
2.1	访问方式.....	6
2.2	登录系统.....	7
3	复试资格审查.....	9
4	在线面试.....	13
4.1	查看面试安排.....	13
4.2	进入面试会议.....	16
4.2.1	电脑端进入视频会议.....	16
4.2.2	手机端进入视频会议.....	18
4.3	在线面试.....	19
5	在线笔试.....	19
5.1	查看笔试安排.....	19
5.2	进入笔试会议.....	23
5.2.1	电脑端进入视频会议.....	24
5.2.2	手机端进入视频会议.....	25
5.3	在线答题.....	26

# 1 准备工作

## 1.1 下载腾讯会议

访问网站 [https://cloud.tencent.com/act/event/tencentmeeting\\_free?](https://cloud.tencent.com/act/event/tencentmeeting_free?)，下载并安装腾讯会议。



### 下载腾讯会议

注意：在线复试为双机位进行，请提前用使用两个手机号分别在电脑端、手机端注册腾讯会议账号。

## 1.2 修改会议姓名


在线笔试使用真实姓名即可，在线面试需要使用【面试序号-考生】作为进入会议姓名。

### 1.2.1 电脑版腾讯会议修改方法

1. 在腾讯会议首页，点击个人头像。



首页

2. 在个人信息页面点击 。



个人信息

3. 填入正确会议姓名。



修改名称

## 1.2.2 手机版腾讯会议修改方法

1. 在腾讯会议首页，点击个人头像。



首页

2. 在个人信息页面点击“>”。



个人信息

3. 在修改姓名处点击“>”。



4. 填入正确会议姓名后保存。

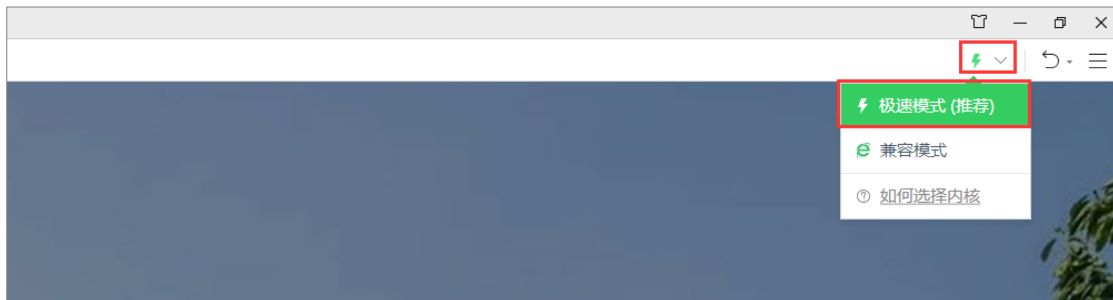


修改名称

## 2 登录系统

### 2.1 访问方式

1. 系统支持手机端、电脑端访问。
2. 电脑端推荐用 **Chrome 浏览器** 和 **360 安全浏览器（极速模式）** 浏览本站以获取最佳体验效果。
3. 360 安全浏览器切换到极速模式的方法如下图所示：



4. Chrome 浏览器下载地址：<https://www.google.cn/intl/zh-CN/chrome/>
5. 360 安全浏览器下载地址：<https://browser.360.cn/se/>

## 2.2 登录系统

系统支持手机端、电脑端访问，请点击考生角色进入登录界面。

登陆地址请查看学校通知。



电脑端登录界面





手机端登录界面

考生登录账号为：报考年份+报名号，初始密码为身份证后六位。如果忘记登录账号可点击“?”图标，输入姓名+证件号码查询登录账号。

**考生登录**

---

💡考生账号为报考年份+报名号，初始密码为身份证后六位

?

找回密码

登录

考生登录

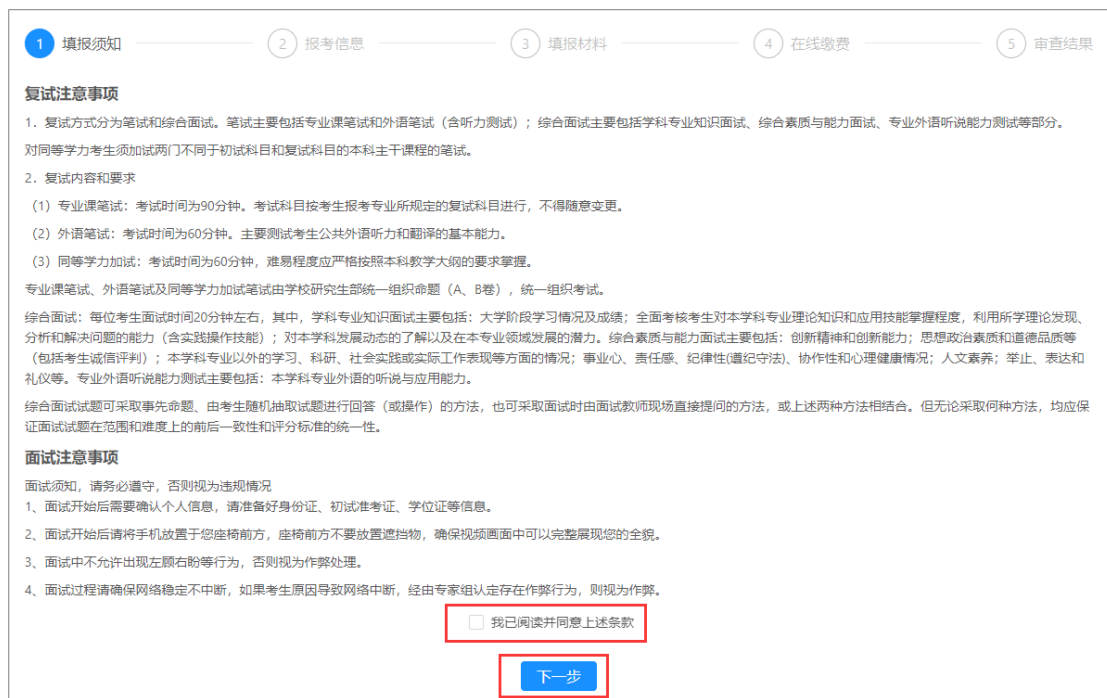
### 3 复试资格审查



考生界面

登录系统后，点击【资格审查】。

第一步：阅读复试资格审查须知，阅读后勾选“我已阅读并同意上述条款”，然后点击【下一步】。



复试资格审查须知

第二步：确认报考信息，查看信息后，点击【下一步】。

1 填报须知
2 报考信息
3 填报材料
4 在线缴费
5 审查结果

**基本信息**

姓名: 张东海 (zhangdonghai)	性别: 女	考生编号: 104560750000008
报名点代码: 3775	报名号: 977599917	
民族: 回族	证件类型: 居民身份证	证件号码: 39919238882883
出生日期: 1997-07-16	婚姻状况: 未婚	政治面貌: 中国共产主义青年团团员
现役军人: 非军人	籍贯所在地码: -	出生地码: -
户口所在地码: 370103	户口所在地详细地址: 山东省淄博市	档案所在地码: 370103
档案所在单位: 山东财经大学舜耕校区	所在单位地址: 济南市历城区	考生档案所在单位邮政编码: 250014
现在学习或工作单位: 山东财经大学	何时何地何原因受过何种奖励或处分: 无	考试作弊情况: 无
家庭主要成员: -	学籍学历: 正常	异常原因: -

**联系信息**

考生通讯地址: -	考生通讯地址邮政编码: -	固定电话: -
移动电话: -	电子邮箱: -	

**报考信息**

报考单位代码: 10456	报考单位名称: 山东财经大学	定向委培单位所在地码: -
定向委培单位: -	考试方式: 全国统考	专项计划: 无专项计划

#	报考院系所	报考专业	报考研究方向	报考类别	报考学习方
1	经济学院	政治经济学	不区分研究方向	非定向就业	全日制

共1条数据

**考试科目**

政治理论码: 101	政治理论名称: 思想政治理论	外国语码: 201
外国语名称: 英语一	业务课一码: 717	业务课一名称: 基础日语
业务课二码: 811	业务课二名称: 日语翻译与写作	

**考生来源**

考生来源: 普通全日制应届本科毕业生	毕业学校代码: 10456	毕业学校名称: 山东财经大学
毕业专业代码: 050207	毕业专业名称: 日语	毕业前学习形式: 普通全日制
最后学历: 本科毕业	毕业证书编号: -	毕业年月: 2019-06-01
注册学号: 20151425125	最后学位: 无	学位证书编号: -

**备用信息**

招生单位说明: -	报考点说明: -	备用信息: -
备用信息1: -	备用信息2: -	备用信息3: -
毕业单位省市码: 37	跨专业信息: -	交费标志: 已交费
照相标志: 已照相	报名时间: -	修改时间: -
确认时间: 2018-11-09	是否有效: 有效	

**兵役信息**

入伍批准书编号: -	退出现役证编号: -	入伍前入字年月: -
入伍前关系省市码: -	入伍前关系地码: -	入伍前关系名称: -
入伍前学习形式: -	入伍前专业代码: -	入伍前专业名称: -
入伍前学历证书编号: -	入伍年月: -	入伍批准单位: -
退役年月: -	退役批准单位: -	

上一步
下一步

确认报考信息

第三步：填报材料。首先选择复试科目，然后填写联系信息，上传审查材料的图片。上传后可以点击【暂存】，如果确认无误也可以直接点击【提交】，提交后无法修改审查材料。（需要填写的材料以实际页面为准）

1 填报须知 2 报考信息 3 填报材料 4 在线缴费 5 审查

### 复试科目

\* 请选择复试科目

财政税收理论(含财税理论、公共经济理论)

**重要提醒:**  
请认真阅读每项材料的上传要求，严格按照要求填报材料，需要拍照上传的材料请确保照片中材料边缘完整、内容清晰、光线明亮无遮挡。  
材料填报时间段：2021-03-07 00点00分~2021-06-30 00点00分

### 联系信息

* 移动电话	* 确认电话	* 电子信箱
19999999999	19999999999	818@sdwusi.com
* 应急电话	* 确认应急电话	QQ
13553190006	13553190006	81864199

### 资格审查材料

<p>* 个人证件照</p> <p>上传图片</p> <ol style="list-style-type: none"><li>支持上传gif、png、jpg、jpeg、bmp格式</li><li>图片尺寸高度为200px，宽度为150px</li><li>单个图片大小不能大于1MB</li></ol>	<p>* 手持身份证照片</p> <p>上传图片</p> <ol style="list-style-type: none"><li>支持上传gif、png、jpg、jpeg、bmp格式</li><li>图片尺寸高度最大为3000px，最小为300px，宽度最大为3000px，最小为300px</li><li>单个图片大小不能大于5MB</li></ol>	<p>* 身份证正反面照片</p> <table><tr><td>上传身份证人像面</td><td>上传身份证国徽面</td></tr></table> <ol style="list-style-type: none"><li>支持上传jpg、png格式</li><li>图片尺寸高度最大为3000px，最小为300px，宽度最大为3000px，最小为300px</li><li>单个图片大小不能大于5MB</li></ol>	上传身份证人像面	上传身份证国徽面
上传身份证人像面	上传身份证国徽面			
<p>* 思想道德考核表</p> <p>上传图片</p> <ol style="list-style-type: none"><li>支持上传jpg、png格式</li><li>图片尺寸高度最大为3000px，最小为300px，宽度最大为3000px，最小为300px</li><li>单个图片大小不能大于5MB</li></ol>				
<p>* 教育部学历电子注册备案表</p> <p>浏览文件</p> <ol style="list-style-type: none"><li>允许上传的文件类型：pdf</li><li>最多上传1个文件</li><li>单个文件大小不能大于20MB</li><li>应届硕士生：《教育部学籍在线验证报告》（中文版）（具体获取方式详见<a href="http://www.chsi.com.cn/xlc/rhsq.jsp">http://www.chsi.com.cn/xlc/rhsq.jsp</a>）</li><li>往届硕士生：《教育部学历电子注册备案表》（中文版）（具体获取方式详见<a href="http://www.chsi.com.cn/xlc/rhsq.jsp">http://www.chsi.com.cn/xlc/rhsq.jsp</a>）</li><li>非学历教育人员（只获硕士学位）：学位网硕士学位查询结果页面（具体获取方式详见<a href="http://www.cdgdc.edu.cn/">http://www.cdgdc.edu.cn/</a>）</li><li>获境外学历（学位）人员：教育部留学服务中心提供的认证报告（具体获取方式详见<a href="http://zfwf.csce.edu.cn/">http://zfwf.csce.edu.cn/</a>）</li></ol>				

上一步 暂存 提交

### 上报审查材料

第四步：在线缴费。

注：如果学校不需要此系统中缴费，此步可以省略。

应缴费金额: 0.01元  
已缴费金额: 0.01元

缴费状态: 已缴费  
订单号: -

支付宝 ALIPAY

上一步 下一步

### 在线缴费

第五步：资格审查结果。此处可以查看审核状态。

001【经济学院】-020101【政治经济学】-00【不区分研究方向】

审核中

您的填报材料已提交, 请耐心等待审核。

上一步

### 资格审查结果

## 4 在线面试

### 4.1 查看面试安排

登录系统后，请点击复试环节下的【在线面试】按钮进入面试安排界面。



在线复试（电脑端）



在线复试（手机端）

进入面试安排界面后请认真阅读需要完成的面试环节，并依据提示信息的面试顺序依次完成各环节的面试。

面试序号是在面试小组中随机进行抽取的序号。

面试题号是在面试题库里面随机抽取的试题序号（部分学校此时无抽取面试题号功能，需要在视频面试过程中抽取）。

前一个环节的面试未结束前请不要点击下一个环节的【进入在线面试】按钮。

在线面试

请完成【**经济学英语面试小组**】、【**经济学专业面试小组**】2个面试，未在规定时间内完成的面试视为考生弃权！

经济学英语面试小组	经济学专业面试小组
姓名: 张东海 考生编号: 104560750000008 面试时间: 2020-03-24 12:00 至 18:00 面试序号: 1 面试题号: 1 面试地点: 线上面试 <a href="#">进入在线面试</a>	姓名: 张东海 考生编号: 104560750000008 面试时间: 2020-03-26 08:00 至 20:00 面试序号: <input type="text"/> <a href="#">抽取面试序号</a> 面试题号: <input type="text"/> <a href="#">抽取面试题号</a> 面试地点: 地点 <a href="#">进入在线面试</a>

### 在线面试（电脑端）

在线面试

请完成【**经济学英语面试小组**】、【**经济学专业面试小组**】2个面试，未在规定时间内完成的面试视为考生弃权！

经济学英语面试小组	经济学专业面试小组
姓名: 张东海 考生编号: 104560750000008 面试时间: 2020-03-24 12:00 至 18:00 面试序号: 1 面试题号: 1 面试地点: 线上面试 <a href="#">进入在线面试</a>	姓名: 张东海 考生编号: 104560750000008 面试时间: 2020-03-26 08:00 至 20:00 面试序号: <input type="text"/> <a href="#">抽取面试序号</a> 面试题号: <input type="text"/> <a href="#">抽取面试题号</a> 面试地点: 地点 <a href="#">进入在线面试</a>

### 在线面试（手机端）

点击【抽取面试序号】按钮随机抽取面试序号。

点击【抽取面试题号】按钮随机抽取面试题号。

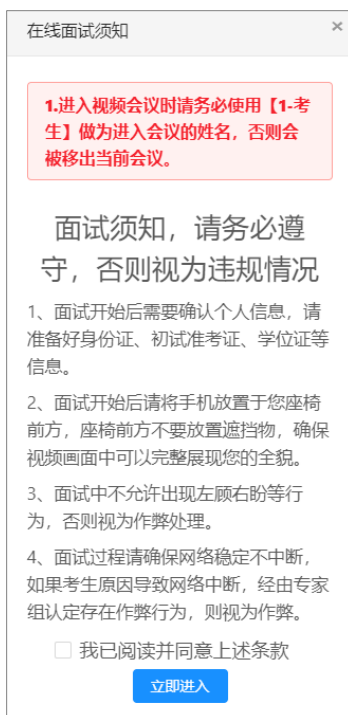
点击【进入在线面试】按钮进入在线面试须知界面。

进入视频面试软件时请确保使用【面试序号-考生】进入会议，否则会被移出会议室。修改会议姓名方法见 P3。

考生需要同意在线面试条款，同意后点击【立即进入】按钮跳转在线面试软件。



### 在线面试须知（电脑端）



### 在线面试须知（手机端）



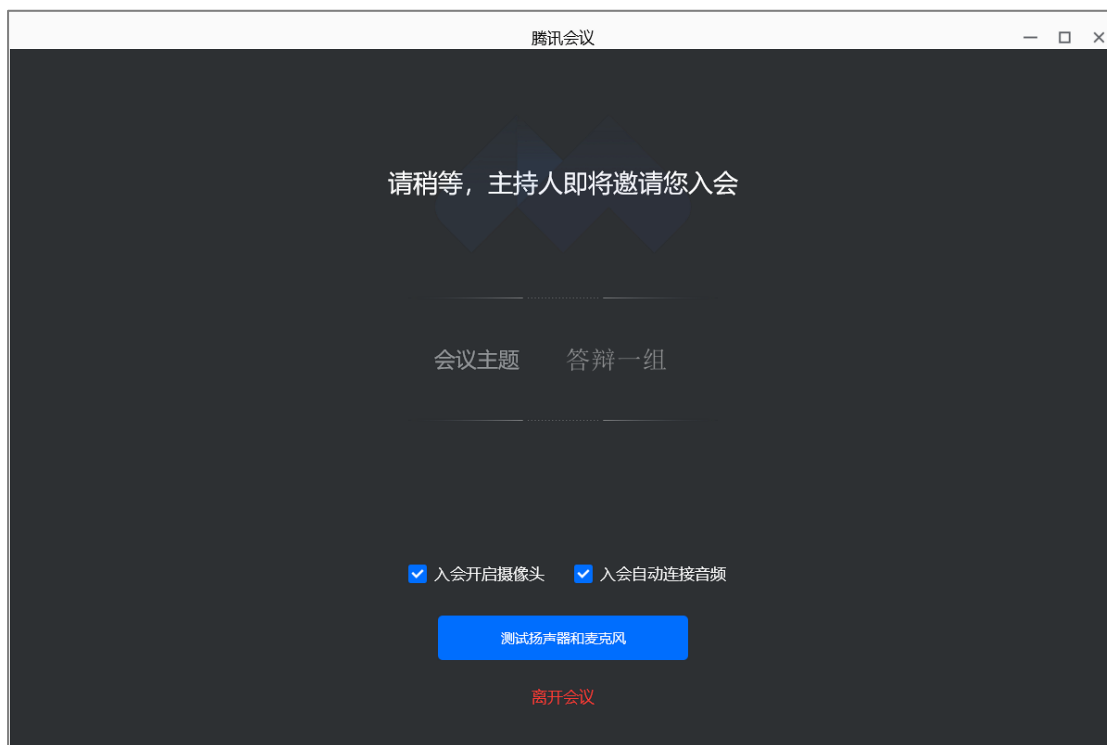
## 4.2 进入面试会议

点击“立即进入”后，将打开新的网页，会自动弹出确认对话框，点击【打开】按钮，根据腾讯会议提示加入会议。

### 4.2.1 电脑端进入视频会议



#### 1 打开腾讯会议

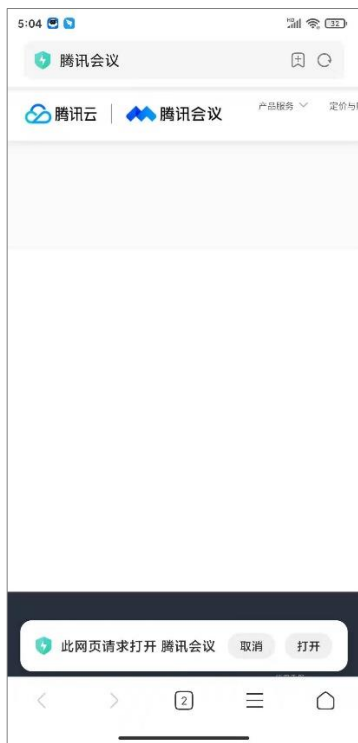


#### 2 等待进入面试



### 3 查看面试秘书指令

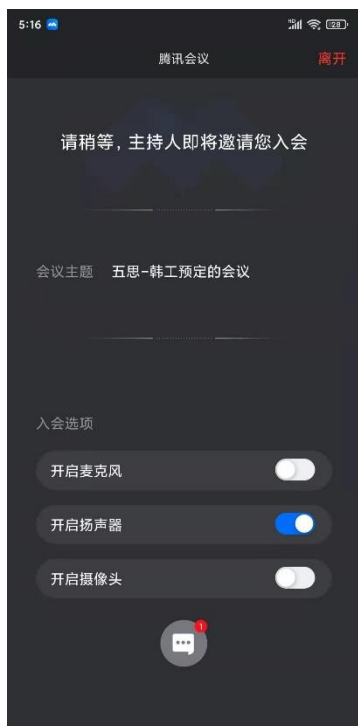
## 4.2.2 手机端进入视频会议



1 打开腾讯会议



2 等待进入面试



3 查看面试秘书指令

### 4.3 在线面试

面试秘书允许考生进入面试后，考生根据面试秘书的指令开始面试，考生面试结束后，面试秘书将考生移入等待室，批次内所有考生面试结束后，秘书会告知考生离开会议室。

## 5 在线笔试

### 5.1 查看笔试安排

1. 点击【在线笔试】。

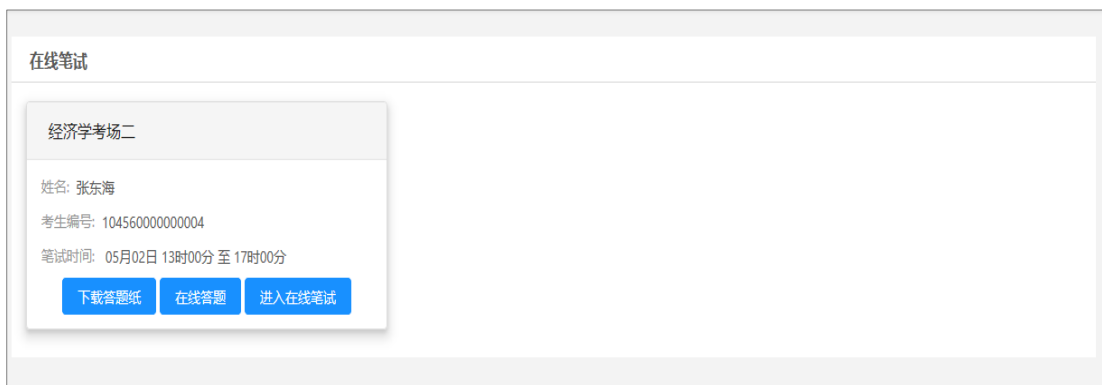


考生笔试（电脑端）



考生笔试（手机端）

## 2. 查看笔试考场信息。

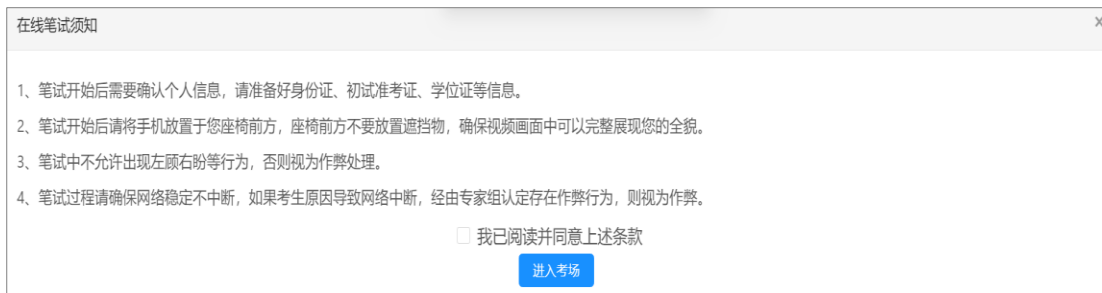


在线笔试（电脑端）



在线笔试（手机端）

3. 点击【**下载答题纸**】，系统支持考生下载答题纸。
4. 点击【**进入在线笔试**】，查看在线笔试须知，勾选“我已阅读并同意上述条款”，进入考场，跳转至腾讯会议。



在线笔试须知

5. 点击【在线答题】，查看在线笔试须知，系统提示“您已经进入系统监控画面，点击【同意】系统将监控您考试期间的行为”，点击【同意】后进入全屏。系统记录考生的异常情况，如：切屏。点击【预览试题】，可查看试题，点击【上传答案】，在笔试时间截止前，允许多次提交答案，笔试时间截止前点击【提交答案】按钮，完成答案提交操作。

在线笔试须知

1. 笔试开始后需要确认个人信息，请准备好身份证、初试准考证、学位证等信息。
2. 笔试开始后请将手机放置于您座椅前方，座椅前方不要放置遮挡物，确保视频画面中可以完整展现您的全貌。
3. 笔试中不允许出现左顾右盼等行为，否则视为作弊处理。
4. 笔试过程请确保网络稳定不中断，如果考生原因导致网络中断，经由专家组认定存在作弊行为，则视为作弊。

我已阅读并同意上述条款

[进入答题](#)

### 在线笔试须知

笔试题

1. 笔试时间2022-03-15 08:00 至 2022-03-31 23:00。  
2. 笔试时间截止前允许多次提交答案。  
3. 笔试时间截止前一定要点击【提交答案】按钮，完成答案提交操作。

笔试题 [点击预览试题: xxx](#)

\* 上传答案

+

上传图片

1. 支持上传gif、png、jpg、jpeg、bmp格式
2. 最多上传6张图片
3. 单个图片大小不能大于20MB

[返回笔试安排](#) [下载答题纸](#) [提交答案](#)

### 在线答题

研究生招生管理系统

张晋西

当前行为已经被系统记录，请慎重操作!

在线笔试

当前行为已经被系统记录，请慎重操作!

复试一志愿批次

当前行为已经被系统记录，请慎重操作!

经济学院一志愿笔试考场一

姓名: 张晋西  
考生编号: 104561900000871  
笔试时间: 2022-03-15 08:00 至 2022-03-31 23:00

[下载答题纸](#) [进入在线笔试](#) [在线答题](#)

当前行为已经被系统记录，请慎重操作!

### 考试异常情况

## 5.2 进入笔试会议

1. 点击【进入在线笔试】。



进入在线笔试

2. 勾选【我已阅读并同意上述条款】。
3. 点击【进入考场】，将打开新的网页，会自动弹出确认对话框，点击【打开】按钮，根据腾讯软件提示加入会议。



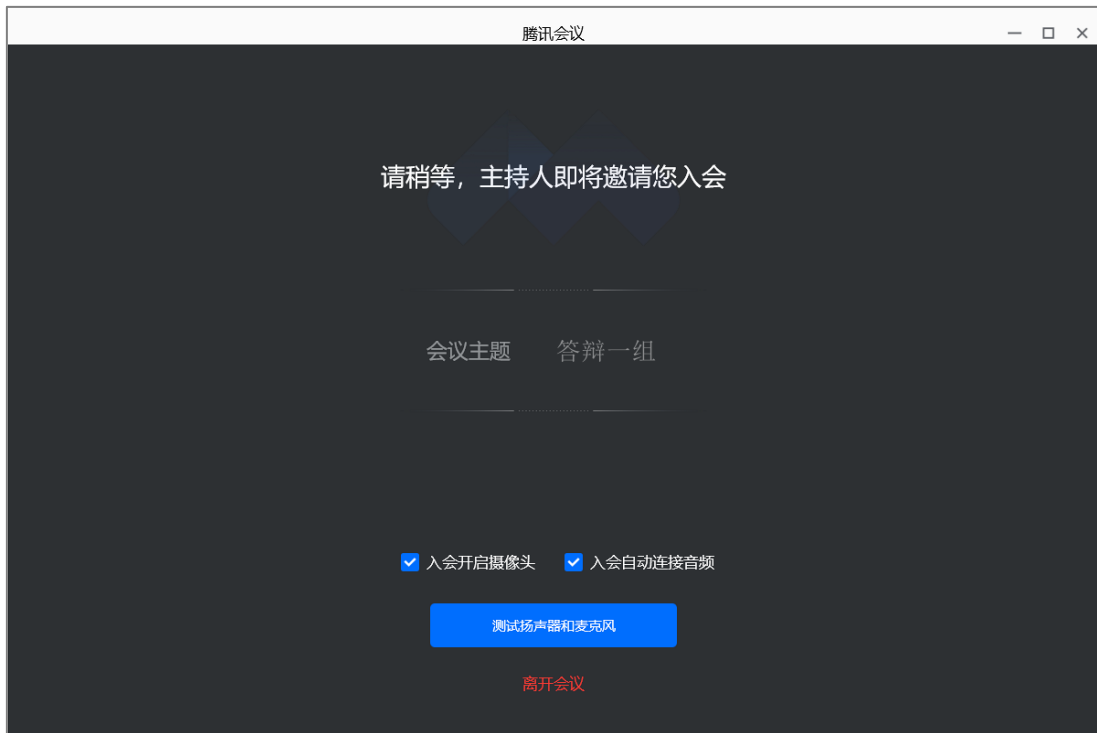
在线笔试须知



## 5.2.1 电脑端进入视频会议



### 1 打开腾讯会议

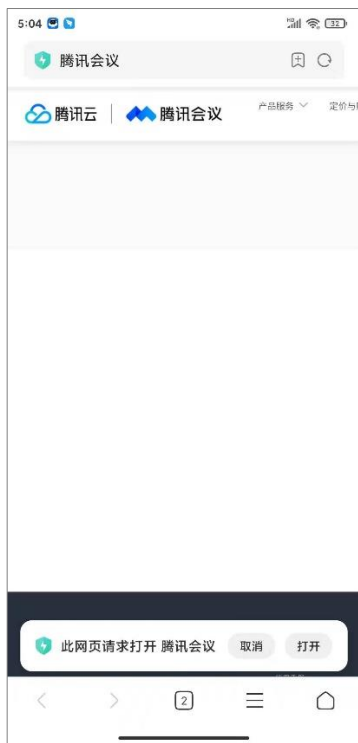


### 2 等待进入笔试



### 3 查看监考员指令

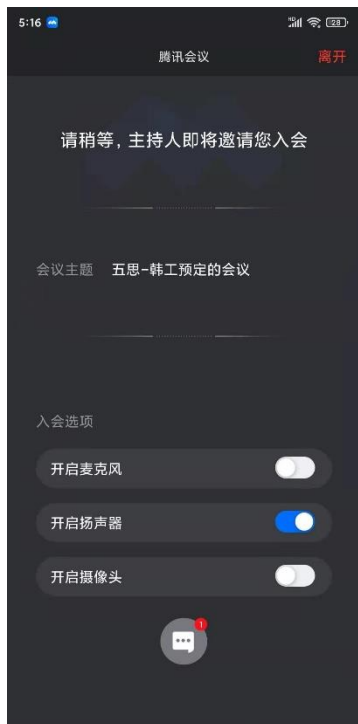
## 5.2.2 手机端进入视频会议



1 打开腾讯会议



2 等待进入笔试



3 查看监考员指令

### 5.3 在线答题

注意页面提示的答题时间, 答题时间截止之前允许多次提交答案。

1. 点击【点击下载试题】支持将笔试题进行下载。
2. 上传答案图片。
3. 点击【提交答案】将笔试答案进行上传。



笔试题

